

# PROXES Sport

**NUEVO**



Respondiendo a la necesidad de un manejo superior, PROXES Sport fue diseñada como una llana de desempeño superior y deportivo.

El manejo a alta velocidad y agarre sobre mojado son los requisitos fundamentales para los conductores de los automóviles más poderosos. PROXES Sport fue desarrollado para satisfacer estas necesidades cruciales mientras proporciona comodidad de manejo y kilometraje.

Con el uso de Nano Balance Technology, PROXES Sport presenta un compuesto totalmente nuevo que ofrece un agarre, sobre mojado o en seco. La construcción avanzada de llantas se combina con un diseño optimizado de patrón de la banda de rodamiento para ofrecer una mejor respuesta al volante y mayor placer de conducción.


## CARACTERÍSTICAS DE DESEMPEÑO

	1	2	3	4	5
Desempeño en seco					█
Desempeño en mojado					█
Ruido					█
Comodidad					█
Vida Util					█



### COMPUESTO DE LONA DE ALTO AGARRE

Nano Balance Technology



### DISEÑO DE AHUSAMIENTO DINÁMICO

Agarre firme a la superficie de la carretera



### DISEÑO DE ARCO DE TECHO DE TAMBOR

Contribuye a una distribución de presión de contacto homogénea




### BENEFICIOS

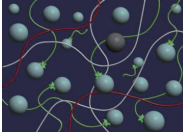
1. Desempeño sobre mojado mejorado
2. Capacidad de manejo estable y receptivo
3. Viaje suave y cómodo



### Nuevo compuesto

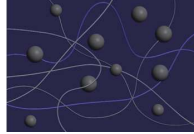


#### Compuesto de lona de alto agarre



El mayor contenido de sílice y la fuerte unión de elastómero especial con sílice mejoran el desempeño de agarre sobre mojado.

#### Base de compuesto rígido



La mezcla de elastómero de alta rigidez para el control de la generación de calor mientras se mantiene la rigidez del compuesto resulta en una capacidad de manejo receptiva.

### Compuesto de lona de alto agarre

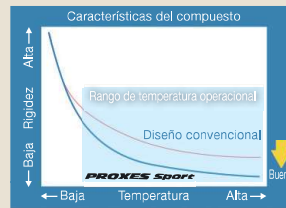
#### Diseño convencional



#### PROXES Sport con nuevo diseño

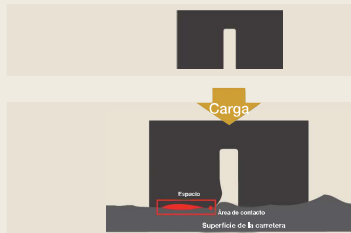


El nuevo compuesto que incluye un elastómero especial minimiza el espacio mediante su flexibilidad y mejora la adherencia en la superficie de la carretera, lo cual resulta en un mejor desempeño de manejo.



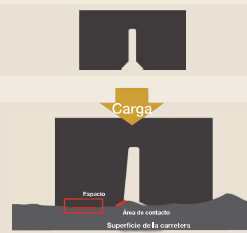
### Mecanismo de diseño de ahusamiento dinámico

#### Diseño convencional



La deformación localizada en el borde del bloque causa distribución de presión de contacto irregular y disminución de la rigidez del bloque.

#### PROXES Sport con nuevo diseño



El diseño de ahusamiento dinámico provoca el agarre firme en la superficie de la carretera, lo cual resulta en una distribución de presión de contacto homogénea y en una mayor rigidez del bloque.

### Mecanismo de arco de techo de tambor

#### Diseño convencional



Una fuerza de contacto irregular en ambos bordes del bloque causa distribución de presión de contacto irregular en la superficie de la banda de rodamiento.

#### PROXES Sport con nuevo diseño



El diseño de arco de techo de tambor contribuye a la distribución de presión de contacto homogénea.

\*Apariencia estructural/funcional

## PROXES Sport

Pulgada	Aspecto	Tamaño	ndice de Carga	Rango de Velocidad	RF/XL	Costado	Diametro Total (mm)	Ancho (mm)	Aro de medicion (pulgada)	Ancho de aro aprobado (pulgada)	Profundidad (mm)		
16	55	205/55ZR16	94	W	X	BL	632	214	6.5	5.5-7.5	8.3	*	
		215/55ZR16	97	Y	X	BL	642	226	7.0	6.0-7.5	7.6	*	
		225/55ZR16	99	Y	X	BL	650	236	7.0	6.0-8.0	8.0	*	
17	55	215/55ZR17	98	Y	X	BL	668	226	7.0	6.0-7.5	7.6		
		225/55ZR17	101	Y	X	BL	680	233	7.0	6.0-8.0	7.3		
		235/55ZR17	99	Y	-	BL	690	245	7.5	6.5-8.5	7.6		
	50	205/50ZR17	93	Y	X	BL	638	214	6.5	5.5-7.5	7.4		
		215/50ZR17	95	W	X	BL	648	226	7.0	6.0-7.5	7.8		
		225/50ZR17	98	Y	X	BL	658	233	7.0	6.0-8.0	7.5		
		235/50ZR17	96	Y	-	BL	668	245	7.5	6.5-8.5	7.6		
	45	205/45ZR17	88	Y	X	BL	616	206	7.0	6.5-7.5	7.3		
		215/45ZR17	91	W	X	BL	626	213	7.0	7.0-8.0	7.7		
		225/45ZR17	94	Y	X	BL	634	225	7.5	7.0-8.5	7.4		
		235/45ZR17	97	Y	X	BL	644	236	8.0	7.5-9.0	7.6		
		245/45ZR17	99	Y	X	BL	652	243	8.0	7.5-9.0	7.7		
	40	255/45ZR17	98	Y	-	BL	662	255	8.5	8.0-9.5	7.4		
		205/40ZR17	84	W	X	BL	596	212	7.5	7.0-8.0	7.5		
		235/40ZR17	94	Y	X	BL	620	241	8.5	8.0-9.5	7.5		
		245/40ZR17	95	Y	X	BL	628	248	8.5	8.0-9.5	7.6		
	18	50	255/40ZR17	98	Y	X	BL	636	260	9.0	8.5-10.0	7.7	
			235/50ZR18	101	Y	X	BL	693	245	7.5	6.5-8.5	7.3	
215/45ZR18			93	Y	X	BL	651	213	7.0	7.0-8.0	7.4		
45		225/45ZR18	95	(Y)	X	BL	659	225	7.5	7.0-8.5	7.3		
		235/45ZR18	98	(Y)	X	BL	669	236	8.0	7.5-9.0	7.4		
		245/45ZR18	100	(Y)	X	BL	677	243	8.0	7.5-9.0	7.5		
		255/45ZR18	103	(Y)	X	BL	687	255	8.5	7.0-8.5	7.2		
		215/40ZR18	89	Y	X	BL	629	218	7.5	7.0-8.5	7.3		
40		225/40ZR18	92	Y	X	BL	637	230	8.0	7.5-9.0	7.4		
		235/40ZR18	95	(Y)	X	BL	645	241	8.5	8.0-9.5	7.3		
		245/40ZR18	97	(Y)	X	BL	653	248	8.5	8.0-9.5	7.4		
		255/40ZR18	99	(Y)	X	BL	661	260	9.0	8.5-10.0	7.5		
		265/40ZR18	101	(Y)	X	BL	669	271	9.5	9.0-10.5	7.6		
		275/40ZR18	99	(Y)	-	BL	677	278	9.5	9.0-11.0	7.7		
		225/35ZR18	87	Y	X	BL	615	230	8.0	7.5-9.0	7.3		
35	245/35ZR18	92	Y	X	BL	629	248	8.5	8.0-9.5	7.5			
	255/35ZR18	94	Y	X	BL	635	260	9.0	8.5-10.0	7.6			
	265/35ZR18	97	(Y)	X	BL	643	271	9.5	9.0-10.5	7.5			
	275/35ZR18	99	(Y)	X	BL	649	278	9.5	9.0-11.0	7.6			
	285/35ZR18	101	(Y)	X	BL	657	290	10.0	9.5-11.0	7.6			
19	45	225/45ZR19	96	(Y)	X	BL	685	225	7.5	7.0-8.5	7.3		
		245/45ZR19	102	Y	X	BL	703	243	8.0	7.5-9.0	7.7		
	40	225/40ZR19	93	Y	X	BL	663	230	8.0	7.5-9.0	7.3		
		235/40ZR19	96	Y	X	BL	645	241	8.5	8.0-9.5	7.5		
		245/40ZR19	98	(Y)	X	BL	679	248	8.5	8.0-9.5	7.4		
		255/40ZR19	100	Y	X	BL	687	260	9.0	8.5-10.0	7.7		
		265/40ZR19	102	(Y)	X	BL	695	271	9.5	9.0-10.5	7.6		
	35	275/40ZR19	105	(Y)	X	BL	703	278	9.5	9.0-11.0	7.7		
		225/35ZR19	88	(Y)	X	BL	641	230	8.0	7.5-9.0	7.1		
		235/35ZR19	91	(Y)	X	BL	647	241	8.5	8.0-9.5	7.2		
		245/35ZR19	93	(Y)	X	BL	655	248	8.5	8.0-9.5	7.3		
		255/35ZR19	96	(Y)	X	BL	661	260	9.0	8.5-10.0	7.4		
265/35ZR19	98	(Y)	X	BL	669	271	9.5	9.0-10.5	7.5				

## PROXES Sport

Pulgada	Aspecto	Tamaño	Índice de Carga	Rango de Velocidad	RF/XL	Costado	Dímetro Total (mm)	Ancho (mm)	Aro de medición (pulgada)	Ancho de aro aprobado (pulgada)	Profundidad (mm)
19	35	275/35ZR19	100	(Y)	X	BL	675	278	9.5	9.0-11.0	7.6
		285/35ZR19	99	(Y)	-	BL	683	290	10.0	9.5-11.0	7.6
		295/35ZR19	104	(Y)	X	BL	689	301	10.5	10.0-11.5	7.6
	30	255/30ZR19	91	(Y)	X	BL	637	260	9.0	8.5-9.5	7.3
		265/30ZR19	93	(Y)	X	BL	643	271	9.5	9.0-10.0	7.4
		275/30ZR19	96	(Y)	X	BL	649	278	9.5	9.0-10.0	7.5
		285/30ZR19	98	(Y)	X	BL	655	290	10.0	9.5-10.5	7.5
		295/30ZR19	100	(Y)	X	BL	661	301	10.5	10.0-11.0	7.5
		325/30ZR19	105	(Y)	X	BL	679	331	11.5	11.0-12.0	7.1
20	45	245/45ZR20	103	Y	X	BL	728	243	8.0	7.5-9.0	7.7
	40	245/40ZR20	99	Y	X	BL	704	248	8.5	7.5-9.0	7.6
		255/40ZR20	101	(Y)	X	BL	712	260	9.0	8.5-10.0	7.5
		275/40ZR20	106	(Y)	X	BL	728	278	9.5	9.0-11.0	7.7
	35	225/35ZR20	90	Y	X	BL	666	230	8.0	7.5-9.0	7.3
		245/35ZR20	95	(Y)	X	BL	680	248	8.5	8.0-9.5	7.3
		255/35ZR20	97	(Y)	X	BL	686	260	8.0	8.5-10.0	7.4
		265/35ZR20	99	(Y)	X	BL	694	271	9.5	9.0-10.5	7.5
		275/35ZR20	102	(Y)	X	BL	700	278	9.5	9.0-11.0	7.6
		285/35ZR20	100	(Y)	-	BL	708	290	10.0	9.5-11.0	7.6
		295/35ZR20	101	(Y)	X	BL	686	301	10.5	10.0-11.0	7.5
		30	235/30ZR20	88	(Y)	X	BL	650	241	8.5	8.5
	245/30ZR20		90	(Y)	X	BL	656	248	8.5	8.0-9.0	7.2
	255/30ZR20		92	(Y)	X	BL	662	260	9.0	8.5-9.5	7.3
	265/30ZR20		94	(Y)	X	BL	668	271	9.5	9.0-10.0	7.4
	275/30ZR20		97	(Y)	X	BL	674	278	9.5	9.0-10.0	7.5
	285/30ZR20		99	(Y)	X	BL	680	290	10.0	9.5-10.5	7.5
	295/30ZR20		101	(Y)	X	BL	686	301	10.5	10.0-11.0	7.5
25	285/25ZR20	93	Y	X	BL	650	295	10.5	10.5	7.6	
	295/25ZR20	95	Y	X	BL	656	301	10.5	10.0-11.0	7.6	
	305/25ZR20	97	(Y)	X	BL	660	313	11.0	10.5-11.5	7.4	

\*Disponible en PROXES T1 Sport

LLANTAS DE AUTOMÓVIL

